

Инструкция по монтажу декоративных реек (баффелей).

Как крепить, монтировать декоративные рейки из массива дерева и МДФ?

Для правильного монтажа реек необходимы три условия:

- 1) В первую очередь нужен надежный крепеж, который будет "намертво" фиксировать рейку к стене и потолку;
- 2) Во вторую очередь крепеж не должно быть видно. Глупо делать рейки с шляпками саморезов или замазанными пятнами шпаклевки;
- 3) Монтаж должен быть простым и быстрым. Для монтажа реек не нужен специальный сложный инструмент.

Для соблюдения всех условий идеально подходит крепеж "SlotFix".

Что такое крепеж "SlotFix"?


"SlotFix" (СлотФикс) крепеж - это технология крепежа декоративных реек на специальную закладную (рельсу), которая перед монтажом рейки крепится на стену или потолок саморезами или дюбелем.



Крепить закладную желательно кусками по 60 см, чтобы выровнять их в одну линию. Затем наносится клей (жидкие гвозди) на рейку точно через каждые 20-30см.

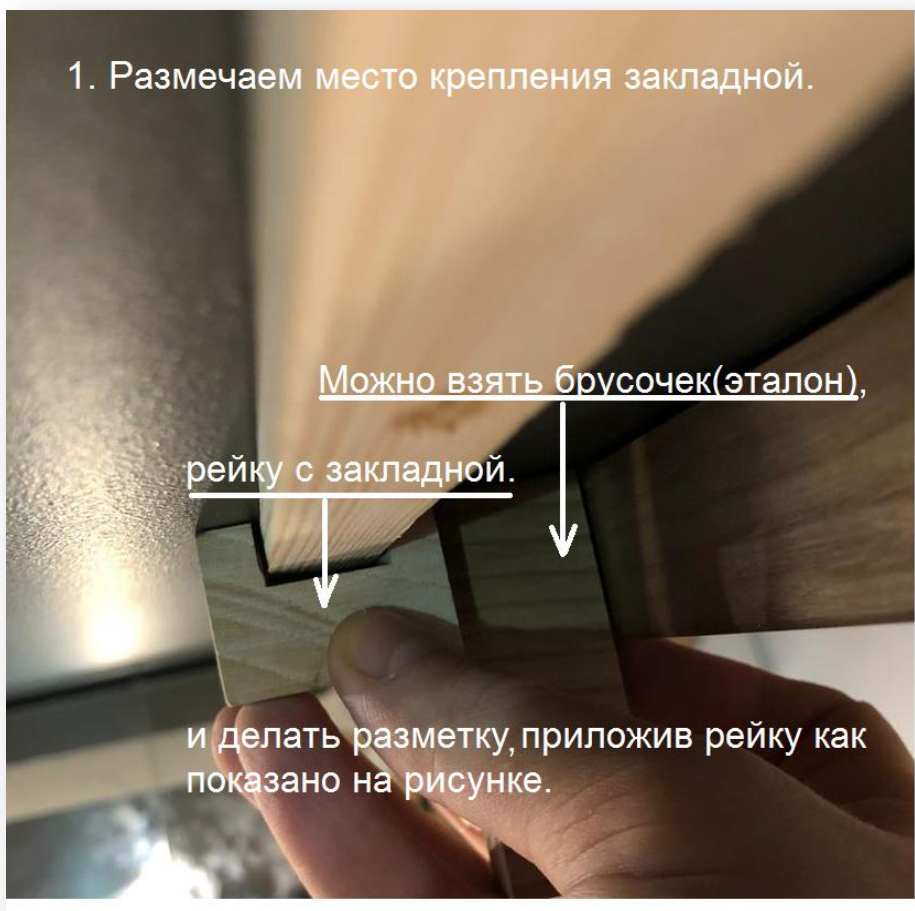
И уже с клеем рейка фиксируется на закладной. Если рейку слегка повело перед монтажом, и она не

входит на рельсу, необходимо одеть один край и, постепенно двигаясь к другому краю, "заправить" рейку на закладную. Для надежной фиксации можно забить финишный гвоздь в боковую часть рейки, зафиксировав место, в котором рейка пытается отойти от стены.




Для более подробной консультации звоните нашему специалисту по номеру [8\(958\)709-01-88](tel:89587090188)

1. Размечаем место крепления закладной.



2. Крепим закладные.



3. Наносим Клей



4. Фиксируем Рейку на закладной.





5. Проверяем параллельность.

При правильном монтаже все рейки будут параллельны друг другу. И между ними будут одинаковые расстояния.

Идеальный монтаж заключается в параллельности реек и в равном расстоянии между рейками.

Ваши монтажники могут звонить нам по всем техническим вопросам
[8\(958\)709-01-88](tel:89587090188)

Если вы знаете более удобный или быстрый монтаж, напишите нам на почту sale@doski-balki.ru



Наш сайт: <https://doski-balki.ru/baffeli/>



Подпишитесь на наш инстаграм: [instagram.com/doski_balki](https://www.instagram.com/doski_balki/)
